COLOSS: Monitoring úspěšnosti zimování včelstev v ČR

VÝSLEDKY MONITORINGU 2025/2026

počet včelstev v monitoringu: 93 346 | počet včelařů v monitoringu: 8 610

599 769
včelstev bylo v ČR registrováno k 1. 9. 2025

Úhyny včelstev

v ČR v posledních deseti ročnících

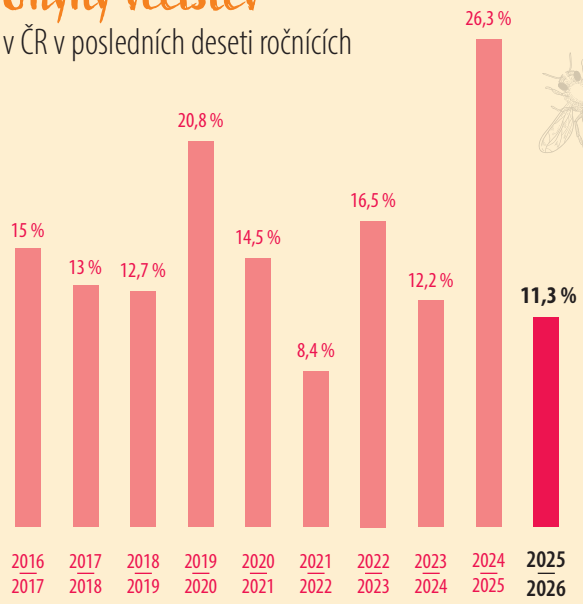

Regionální úhyny včelstev

v okresech ČR v ročníku 2025/26

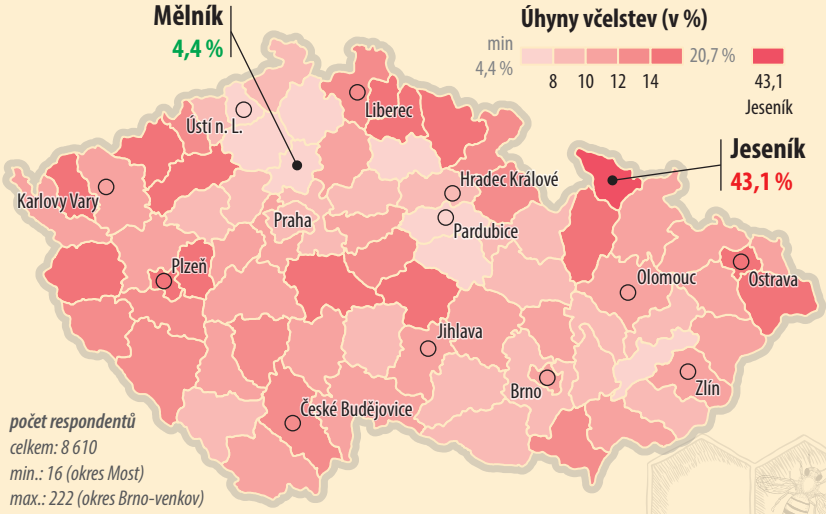

počet respondentů
celkem: 8 610
min.: 16 (okres Most)
max.: 222 (okres Brno-venkov)

Regionální úhyny včelstev

v krajích ČR v posledních deseti ročnících

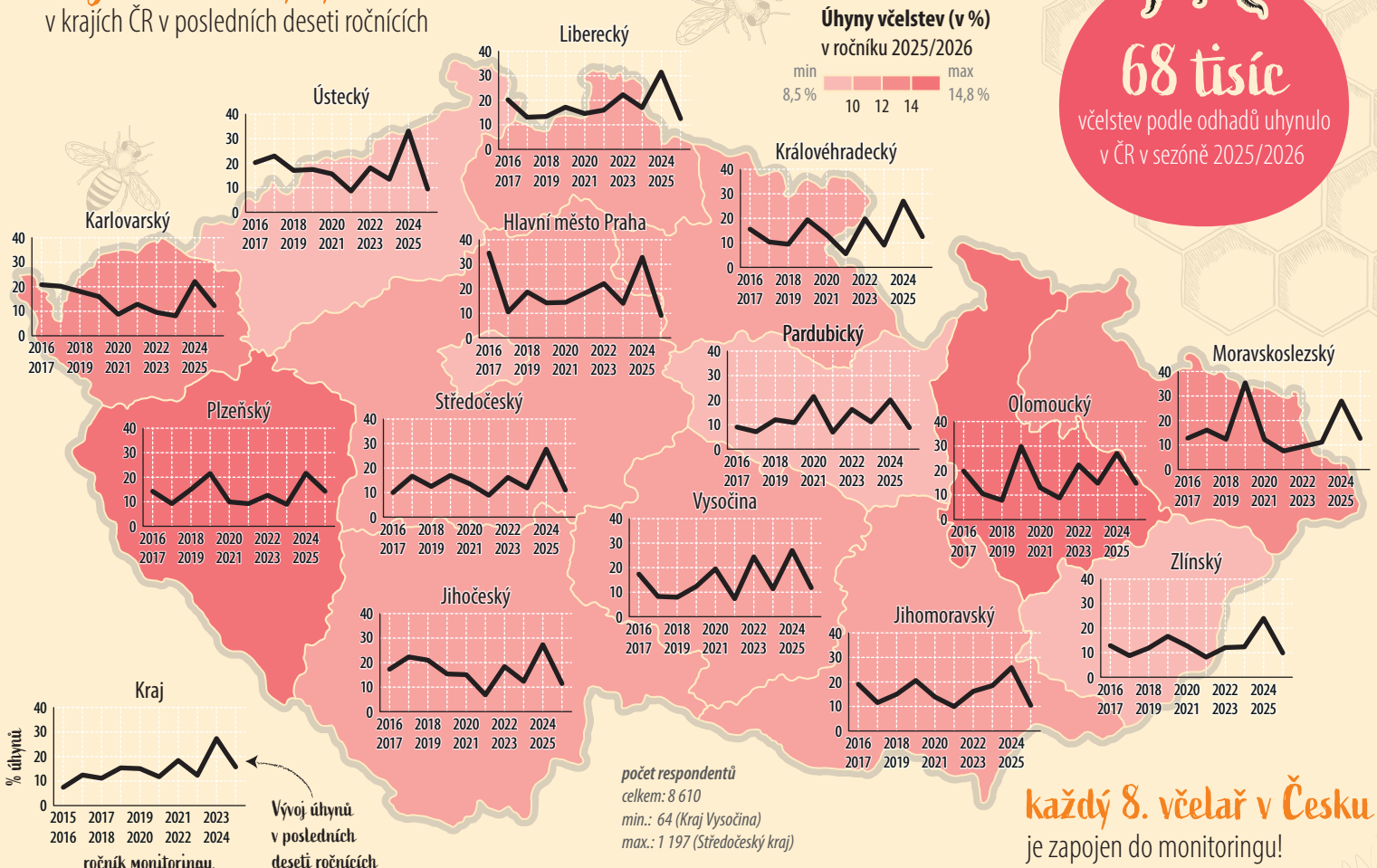

počet respondentů
celkem: 8 610
min.: 64 (Kraj Vysočina)
max.: 1 197 (Středočeský kraj)

68 tisíc
včelstev podle odhadů uhynulo v ČR v sezóně 2025/2026

každý 8. včelař v Česku
je zapojen do monitoringu!
DĚKUJEME!

Univerzita Palackého v Olomouci

Partneři projektu

ČSV Český svaz včelařů

PSNV

Podpořeno projekty
NAZV: QL24010241 a QL26020146

Úhyny včelstev podle počtu chovaných včelstev

v ČR v ročníku 2025/2026

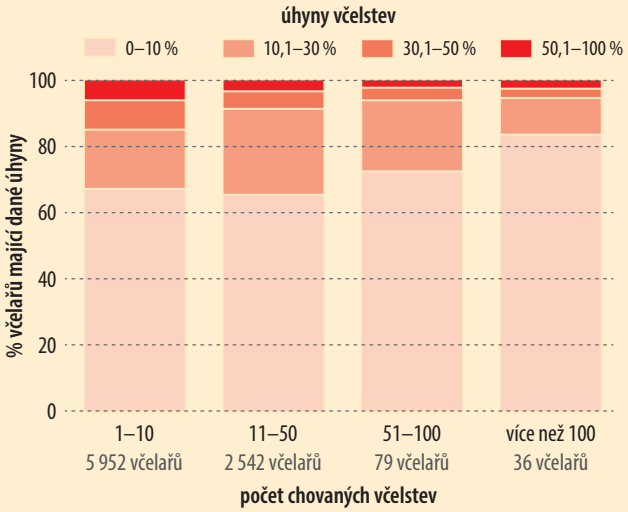

Průměrné léčebné spady kleštíka na včelstvo po 1. podzimním ošetření

v ČR v posledních pěti ročnících

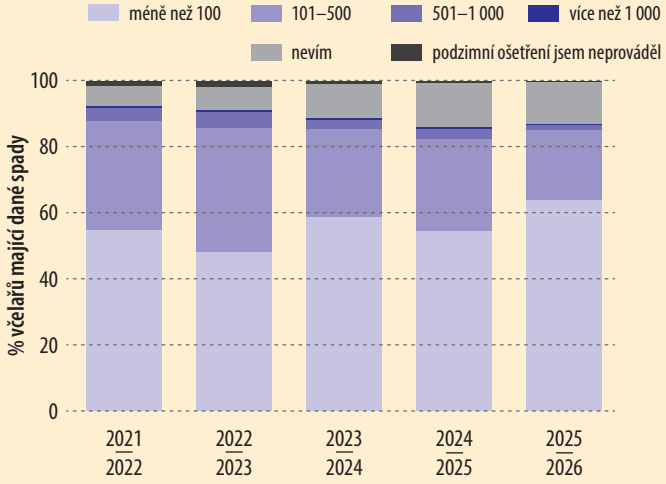

Průjmová onemocnění včelstev

v okresech v ročníku 2025/2026



počet včelstev
celkem: 93 114
min.: 174 (okres Most)
max.: 2 708 (okres Třebíč)

Virus deformovaných křídel

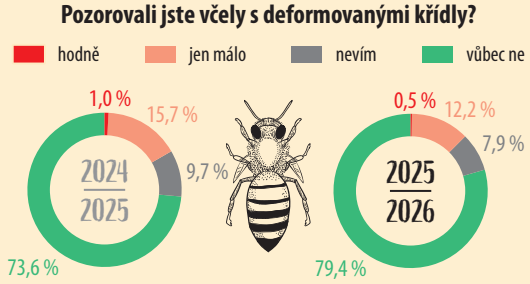

Druh medu a medný výnos

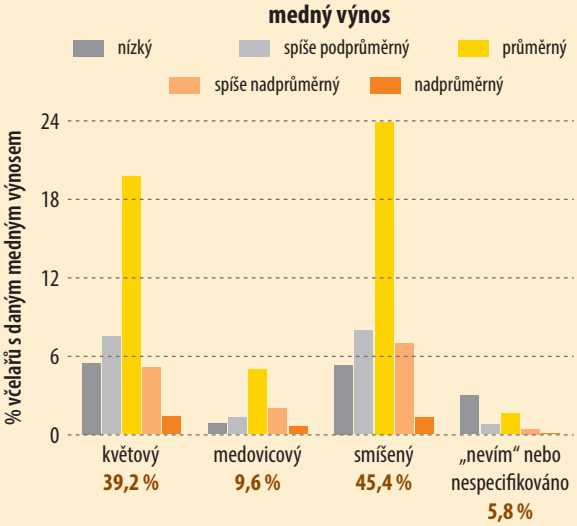

Zvápenatění včelího plodu

v okresech v ročníku 2025/2026

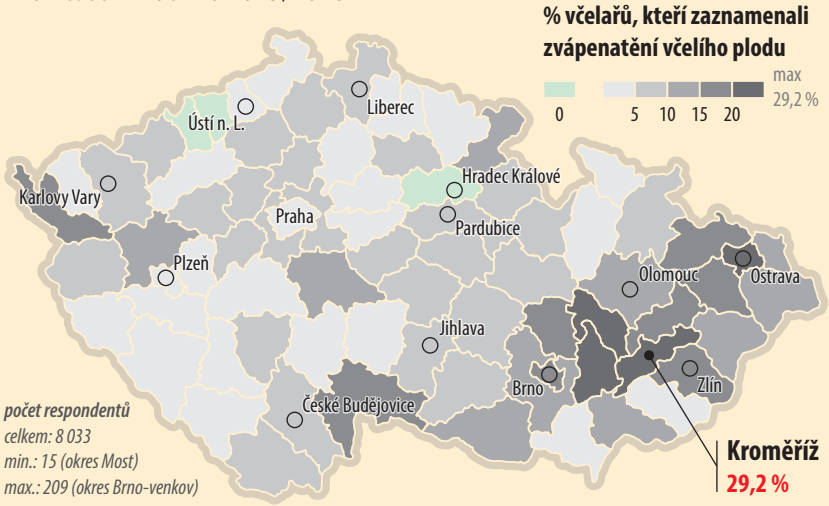

počet respondentů
celkem: 8 033
min.: 15 (okres Most)
max.: 209 (okres Brno-venkov)

Délka včelařské praxe

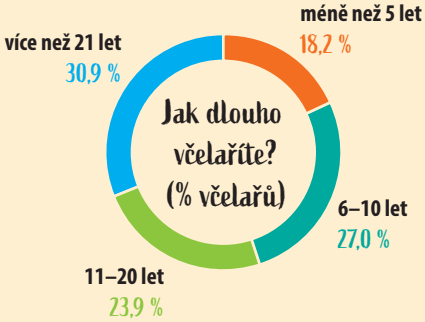

Zajímá vás více?
Navštivte naše webové stránky!

www.coloss.cz